

Arbeitsmarktentwicklung und arbeitsmarktpolitische Initiativen der Bundesagentur für Arbeit

SGB III: Gute Finanzausstattung für Investitionen. Es werden mehr Mittel zur Verfügung stehen, als 2016 investiert

Soll: Jahr 2016

Budget 374,2 Mio. €



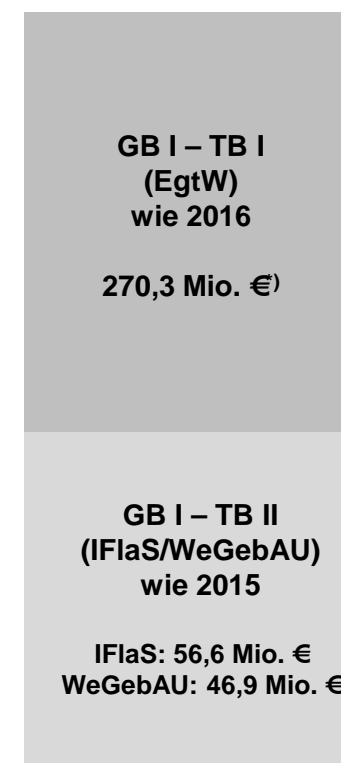
Ist Hochrechnung Jahr 2016

vorauss. Investitionen BW:
287,2 Mio. €



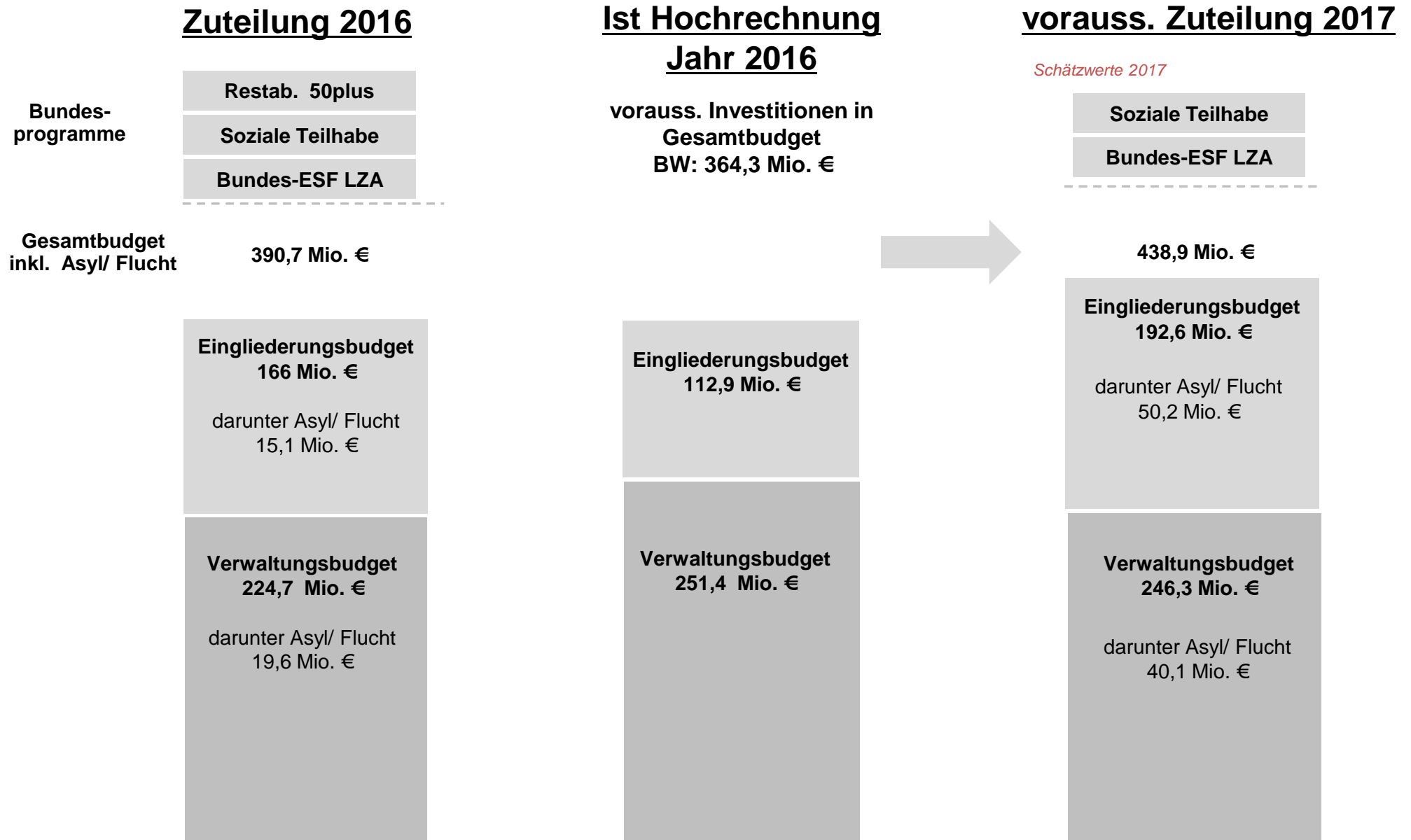
Soll: Jahr 2017

Annahme:
Budget 2017 = 2016
374,2 Mio. €



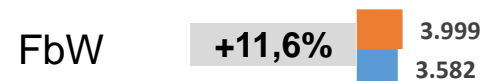
* Incl. Sonderzuteilung Asyl / Flucht 2016 (31,2 Mio. Euro)

SGB II: Eingliederungsbudget wird mindestens Niveau 2016 (ohne VBL) erreichen, mit hoher Wahrscheinlichkeit das Budget 2016 aufgrund der geplanten erhöhten Zuteilungen Flucht sogar übersteigen



Eintritte in arbeitsmarktpolitische Maßnahme: Steigerung der Eintritte in beiden Rechtskreisen

SGB II



■ IST 2016 ■ IST 2015

SGB III



■ IST 2016 ■ IST 2015

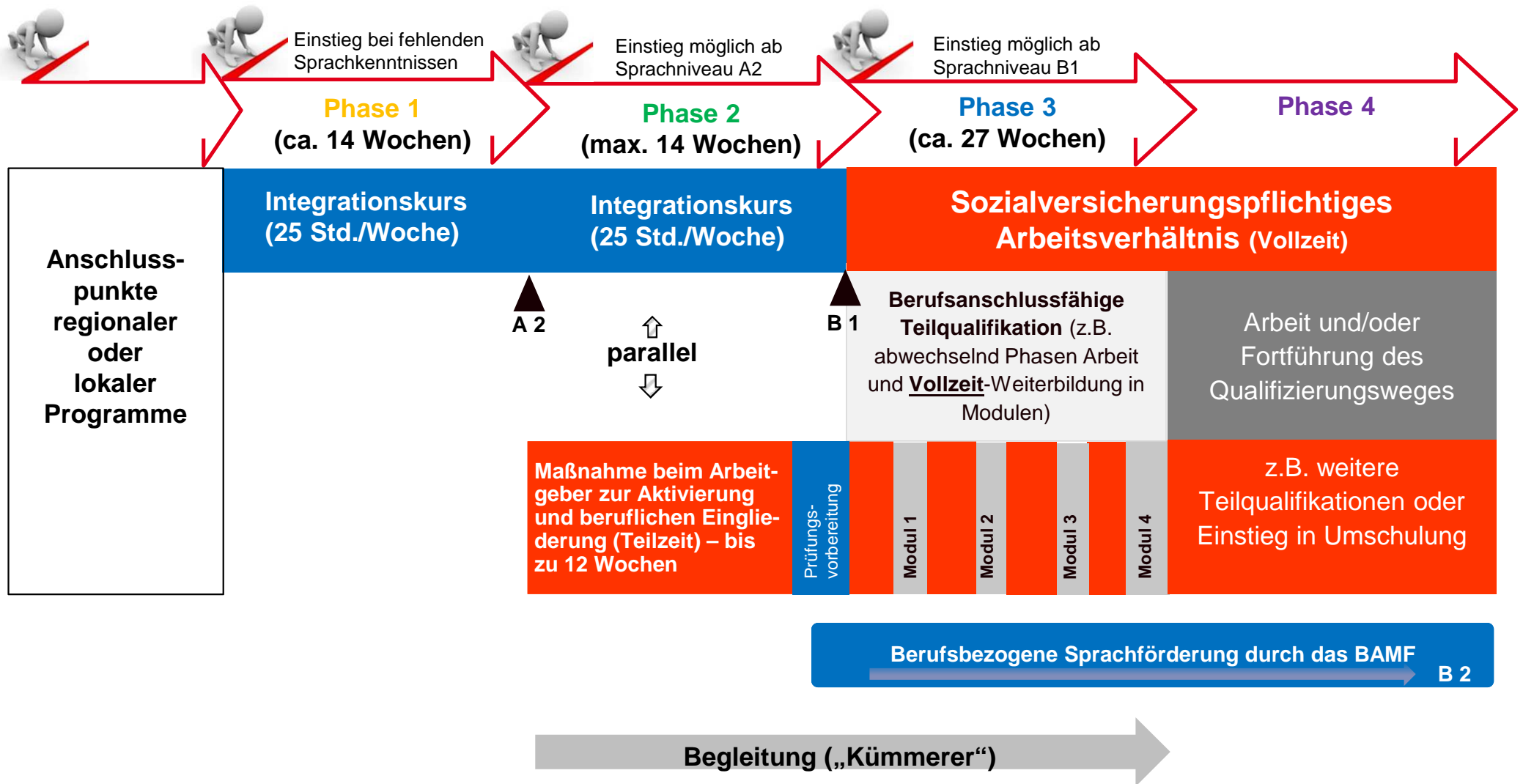
Quelle: Controlling der BA, Stand 09/2016

Zahlen zu Asylbewerbern / Geflüchteten in Baden-Württemberg

Thema:	Zahlen für BW:	Quelle
Zahl der Flüchtlinge, die von Januar bis September 2016 registriert wurden	Rd. 28.000	Innenministerium BW
Gestellte Anträge im Jahr 2016	Rd. 79.000	BAMF (Stand 12.10.2016, Zahl nur zur persönlichen Verwendung)
Entschiedene Asylanträge im Jahr 2016	Rd. 50.400	BAMF (Stand 12.10.2016, Zahl nur zur persönlichen Verwendung)
Noch unbearbeitete Anträge	Rd. 85.200	BAMF (Stand 12.10.2016, Zahl nur zur persönlichen Verwendung)
Asylsuchende im Kontext Flucht / Migration	Rd. 35.800	Statistik BA Stand: Berichtsmonat September 2016)
Integrationen von Flüchtlingen in Arbeit 2016	Rd. 3.500	Controlling der BA (Berichtsmonat September 2016)
Integrationen von Flüchtlingen in Ausbildung 2016	275	Controlling der BA (Berichtsmonat August 2016)

Der direkte Weg in Arbeit mit begleitender Qualifizierung

Spracherwerb, Arbeiten und Qualifizieren



Das Modell für die duale Ausbildung

Spracherwerb, Arbeiten und Qualifizieren

